

ความพึงพอใจการให้บริการ

กลุ่มบริหารงานทั่วไป



โรงเรียนสตรีศรีเกศ

สำนักงานเขตพื้นที่การศึกษามัธยมศึกษาศรีสะเกษ ยโสธร

ความพึงพอใจต่อการให้บริการ
กลุ่มบริหารงานทั่วไป ประจำปี 2565
โรงเรียนสตรีสิริเกศ

สรุปความพึงพอใจการปฏิบัติงานกลุ่มบริหารงานทั่วไป
ประจำปี 2565 โรงเรียนสตรีสิริเกศ จังหวัดศรีสะเกษ

ข้อมูลผู้ตอบแบบสอบถาม

จำนวนแบบสอบถามทั้งหมด 100 ชุด

สถานะ บุคลากรโรงเรียนสตรีสิริเกศ จำนวน 100 คน

เครื่องมือที่ใช้ในการเก็บข้อมูล แบบสอบถามความพึงพอใจ

การเก็บรวบรวมข้อมูล โดยถามบุคลากรโรงเรียนสตรีสิริเกศ

สถิติที่ใช้ในการรวบรวมข้อมูล ค่าเฉลี่ย=ผลรวมของคะแนน/จำนวนผู้ตอบแบบสอบถาม

การวิเคราะห์ของข้อมูล

1. ข้อมูลเป็นแบบสำรวจรายการ วิเคราะห์โดยแจกแจงความถี่
2. ข้อมูลเป็นแบบมาตรฐาน ส่วนประกอบค่ามี 5 ตัวเลข วิเคราะห์โดยแจกแจงความถี่แล้วนำคะแนนมาศึกษาความคิดเห็นของผู้ตอบแบบสอบถามโดยเปรียบเทียบเกณฑ์ ดังนี้
ค่าเฉลี่ย 4.51 – 5.00 หมายถึง เหมาะสมมากที่สุด
ค่าเฉลี่ย 3.51 – 4.50 หมายถึง เหมาะสมมาก
ค่าเฉลี่ย 2.51 – 3.50 หมายถึง เหมาะสมปานกลาง
ค่าเฉลี่ย 1.51 – 2.50 หมายถึง เหมาะสมน้อย
ค่าเฉลี่ย 1.00 – 1.50 หมายถึง เหมาะสมน้อยที่สุด

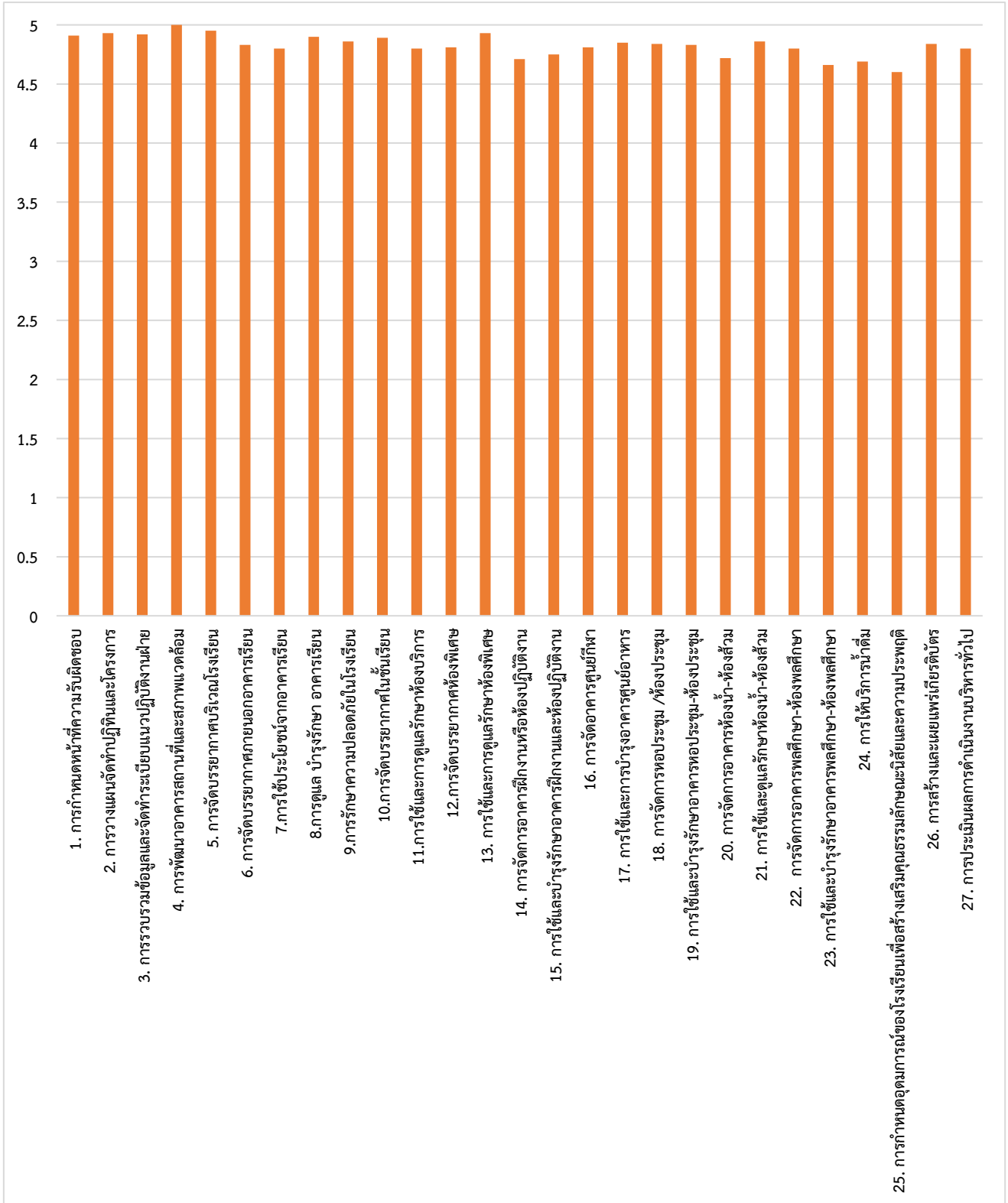
คำชี้แจง : โปรดกาเครื่องหมาย ✓ ในช่องที่ตรงกับความคิดเห็นของท่าน

ประเด็นการประเมิน	ระดับคะแนน	ระดับความคิดเห็น
1. การกำหนดหน้าที่ความรับผิดชอบ	4.91	เหมาะสมมากที่สุด
2. การวางแผนจัดทำปฏิทินและโครงการ	4.93	เหมาะสมมากที่สุด
3. การรวบรวมข้อมูลและจัดทำระเบียบแนวปฏิบัติงานฝ่าย	4.92	เหมาะสมมากที่สุด
4. การพัฒนาอาคารสถานที่และสภาพแวดล้อม	5.00	เหมาะสมมากที่สุด
5. การจัดบรรยากาศบริเวณโรงเรียน	4.95	เหมาะสมมากที่สุด
6. การจัดบรรยากาศภายนอกอาคารเรียน	4.83	เหมาะสมมากที่สุด
7. การใช้ประโยชน์จากอาคารเรียน	4.80	เหมาะสมมากที่สุด
8. การดูแล บำรุงรักษา อาคารเรียน	4.90	เหมาะสมมากที่สุด
9. การรักษาความปลอดภัยในโรงเรียน	4.86	เหมาะสมมากที่สุด
10. การจัดบรรยากาศในชั้นเรียน	4.89	เหมาะสมมากที่สุด
11. การใช้และการดูแลรักษาห้องบริการ	4.80	เหมาะสมมากที่สุด

ประเด็นการประเมิน	ระดับคะแนน	ระดับความคิดเห็น
12.การจัดบรรยากาศห้องพิเศษ	4.81	เหมาะสมมากที่สุด
13. การใช้และการดูแลรักษาห้องพิเศษ	4.93	เหมาะสมมากที่สุด
14. การจัดการอาคารฝึกงานหรือห้องปฏิบัติงาน	4.71	เหมาะสมมากที่สุด
15. การใช้และบำรุงรักษาอาคารฝึกงานและห้องปฏิบัติงาน	4.75	เหมาะสมมากที่สุด
16. การจัดการอาคารศูนย์กีฬา	4.81	เหมาะสมมากที่สุด
17. การใช้และการบำรุงอาคารศูนย์อาหาร	4.85	เหมาะสมมากที่สุด
18. การจัดการหอประชุม /ห้องประชุม	4.84	เหมาะสมมากที่สุด
19. การใช้และบำรุงรักษาอาคารหอประชุม-ห้องประชุม	4.83	เหมาะสมมากที่สุด
20. การจัดการอาคารห้องน้ำ-ห้องส้วม	4.72	เหมาะสมมากที่สุด
21. การใช้และดูแลรักษาห้องน้ำ-ห้องส้วม	4.86	เหมาะสมมากที่สุด
22. การจัดการอาคารพลศึกษา-ห้องพลศึกษา	4.80	เหมาะสมมากที่สุด
23. การใช้และบำรุงรักษาอาคารพลศึกษา-ห้องพลศึกษา	4.66	เหมาะสมมากที่สุด
24. การให้บริการน้ำดื่ม	4.69	เหมาะสมมากที่สุด
25. การกำหนดอุดมการณ์ของโรงเรียนเพื่อสร้างเสริม คุณธรรมลักษณะนิสัยและความประพฤติ	4.60	เหมาะสมมาก
26. การสร้างและเผยแพร่เกียรติบัตร	4.84	เหมาะสมมากที่สุด
27. การประเมินผลการดำเนินงานบริหารทั่วไป	4.80	เหมาะสมมากที่สุด
สรุปรวม	4.82	เหมาะสมมากที่สุด

กราฟสรุปความพึงพอใจการปฏิบัติงานกลุ่มบริหารงานทั่วไป

ปีการศึกษา 2565 โรงเรียนสตรีศรีสะเกษ จังหวัดศรีสะเกษ



แบบประเมินความพึงพอใจการปฏิบัติงานกลุ่มบริหารงานทั่วไป

ประจำปี 25665 โรงเรียนสตรีสิริเกศ จังหวัดศรีสะเกษ

คำชี้แจง : โปรดกาเครื่องหมาย ✓ ในช่องที่ตรงกับความคิดเห็นของท่าน

ประเด็นการประเมิน	ระดับความพึงพอใจ				
	มากที่สุด 5	มาก 4	ปานกลาง 3	น้อย 2	น้อยที่สุด 1
1. การกำหนดหน้าที่ความรับผิดชอบ					
2. การวางแผนจัดทำปฏิทินและโครงการ					
3. การรวบรวมข้อมูลและจัดทำระเบียบแนวปฏิบัติงานฝ่าย					
4. การพัฒนาอาคารสถานที่และสภาพแวดล้อม					
5. การจัดบรรยากาศบริเวณโรงเรียน					
6. การจัดบรรยากาศภายนอกอาคารเรียน					
7. การใช้ประโยชน์จากอาคารเรียน					
8. การดูแล บำรุงรักษา อาคารเรียน					
9. การรักษาความปลอดภัยในโรงเรียน					
10. การจัดบรรยากาศในชั้นเรียน					
11. การใช้และการดูแลรักษาห้องบริการ					
12. การจัดบรรยากาศห้องพิเศษ					
13. การใช้และการดูแลรักษาห้องพิเศษ					
14. การจัดการอาคารฝึกงานหรือห้องปฏิบัติงาน					
15. การใช้และบำรุงรักษาอาคารฝึกงานและห้องปฏิบัติงาน					
16. การจัดการศูนย์กีฬา					
17. การใช้และการบำรุงอาคารศูนย์อาหาร					
18. การจัดการหอประชุม /ห้องประชุม					
19. การใช้และบำรุงรักษาอาคารหอประชุม-ห้องประชุม					
20. การจัดการอาคารห้องน้ำ-ห้องส้วม					
21. การใช้และดูแลรักษาห้องน้ำ-ห้องส้วม					
22. การจัดการอาคารพลศึกษา-ห้องพลศึกษา					
23. การใช้และบำรุงรักษาอาคารพลศึกษา-ห้องพลศึกษา					
24. การให้บริการน้ำดื่ม					
25. การกำหนดจุดมกการณของโรงเรียนเพื่อสร้างเสริมคุณธรรม ลักษณะนิสัยและความประพฤติ					
26. การสร้างและเผยแพร่เกียรติบัตร					
27. การประเมินผลการดำเนินงานบริหารทั่วไป					

สรุปความพึงพอใจห้องน้ำ-ห้องส้วมโรงเรียน

ปีการศึกษา 2565 โรงเรียนสตรีศรีสะเกษ จังหวัดศรีสะเกษ

ข้อมูลผู้ตอบแบบสอบถาม

จำนวนแบบสอบถามทั้งหมด 100 ชุด

สถานะ บุคลากรโรงเรียนสตรีศรีสะเกษ จำนวน 100 คน

เครื่องมือที่ใช้ในการเก็บข้อมูล แบบสอบถามความพึงพอใจ

การเก็บรวบรวมข้อมูล โดยถามบุคลากรโรงเรียนสตรีศรีสะเกษ

สถิติที่ใช้ในการรวบรวมข้อมูล ค่าเฉลี่ย=ผลรวมของคะแนน/จำนวนผู้ตอบแบบสอบถาม

การวิเคราะห์ของข้อมูล

1. ข้อมูลเป็นแบบสำรวจรายการ วิเคราะห์โดยแจกแจงความถี่
2. ข้อมูลเป็นแบบมาตรฐาน ส่วนประกอบค่ามี 5 ตัวเลข วิเคราะห์โดยแจกแจงความถี่แล้วนำคะแนนมาศึกษาความคิดเห็นของผู้ตอบแบบสอบถามโดยเปรียบเทียบเกณฑ์ ดังนี้

ค่าเฉลี่ย 4.51 – 5.00 หมายถึง เหมาะสมมากที่สุด ค่าเฉลี่ย 3.51 – 4.50 หมายถึง เหมาะสมมาก

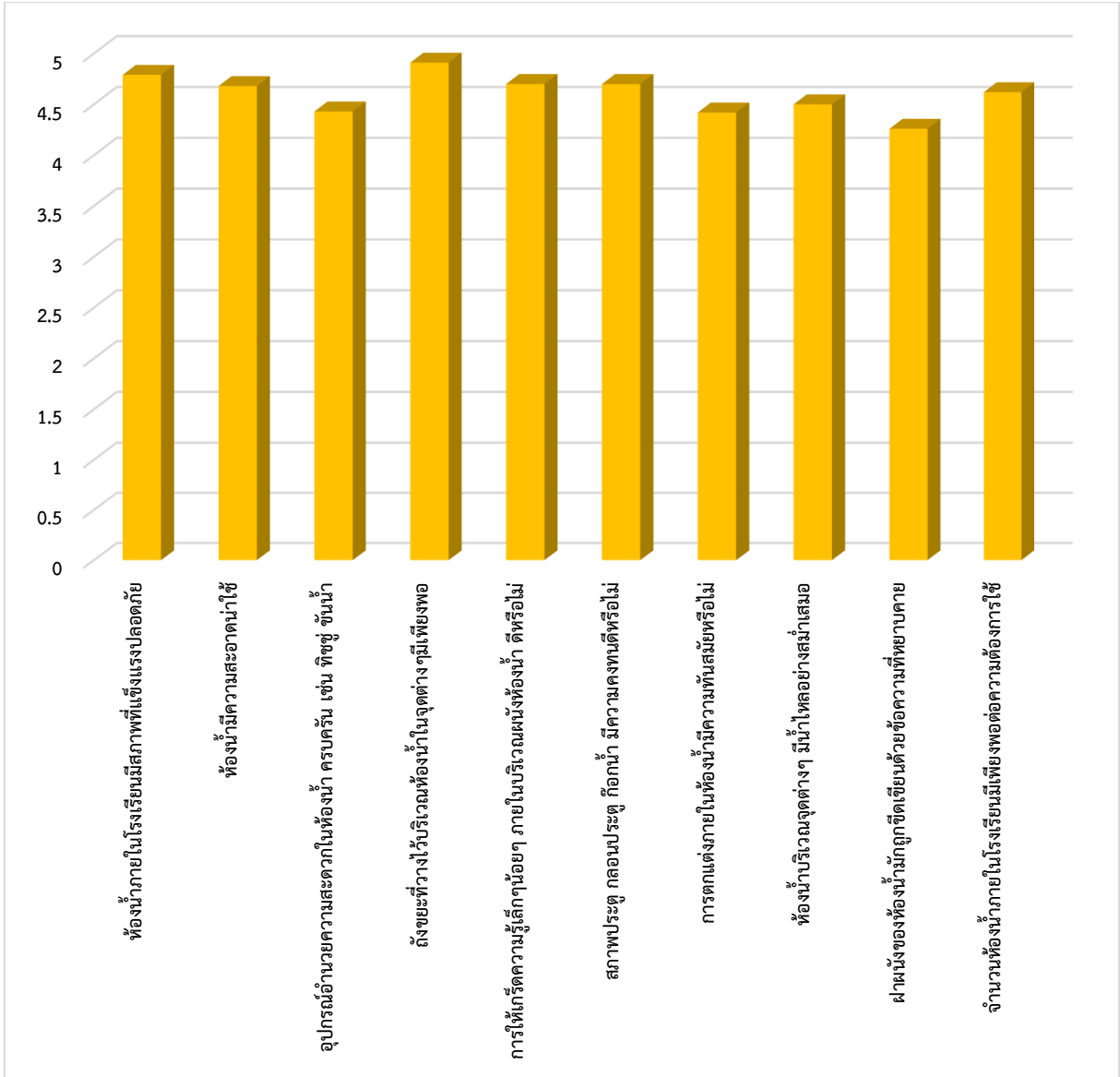
ค่าเฉลี่ย 2.51 – 3.50 หมายถึง เหมาะสมปานกลาง ค่าเฉลี่ย 1.51 – 2.50 หมายถึง เหมาะสมน้อย

ค่าเฉลี่ย 1.00 – 1.50 หมายถึง เหมาะสมน้อยที่สุด

คำชี้แจง : โปรดกาเครื่องหมาย ✓ ในช่องที่ตรงกับความคิดเห็นของท่าน

ข้อ	ประเด็นการประเมิน	ระดับคะแนน	ระดับความคิดเห็น
1	ห้องน้ำภายในโรงเรียนมีสภาพที่แข็งแรงปลอดภัย	4.79	เหมาะสมมากที่สุด
2	ห้องน้ำมีความสะอาดน่าใช้	4.68	เหมาะสมมากที่สุด
3	อุปกรณ์อำนวยความสะดวกในห้องน้ำ ครบครัน เช่น ทิชชู ชันน้ำ	4.43	เหมาะสมมาก
4	ถึงขยะที่วางไว้บริเวณห้องน้ำในจุดต่างๆมีเพียงพอ	4.91	เหมาะสมมากที่สุด
5	การให้เกร็ดความรู้เล็กๆน้อยๆ ภายในบริเวณผนังห้องน้ำ ดีหรือไม่	4.70	เหมาะสมมากที่สุด
6	สภาพประตู กลอนประตู ก๊อกน้ำ มีความคงทนดีหรือไม่	4.70	เหมาะสมมากที่สุด
7	การตกแต่งภายในห้องน้ำมีความทันสมัยหรือไม่	4.42	เหมาะสมมาก
8	ห้องน้ำบริเวณจุดต่างๆ มีน้ำไหลอย่างสม่ำเสมอ	4.50	เหมาะสมมาก
9	ฝาผนังของห้องน้ำมักถูกขีดเขียนด้วยข้อความที่หยาบคาย	4.26	เหมาะสมมาก
10	จำนวนห้องน้ำภายในโรงเรียนมีเพียงพอต่อความต้องการใช้	4.62	เหมาะสมมากที่สุด
สรุปรวม		4.60	เหมาะสมมากที่สุด

กราฟสรุปความพึงพอใจห้องน้ำ-ห้องส้วมโรงเรียน
 ปีการศึกษา 2565 โรงเรียนสตรีสิริเกศ จังหวัดศรีสะเกษ



แบบประเมินความพึงพอใจห้องน้ำ-ห้องส้วมโรงเรียน

ประจำปี 2565 โรงเรียนสตรีสิริเกศ จังหวัดศรีสะเกษ

คำชี้แจง : โปรดกาเครื่องหมาย ✓ ในช่องที่ตรงกับความคิดเห็นของท่าน

ข้อ	ประเด็นการประเมิน	ระดับความพึงพอใจ				
		มากที่สุด 5	มาก 4	ปาน กลาง 3	น้อย 2	น้อย ที่สุด 1
1	ห้องน้ำภายในโรงเรียนมีสภาพที่แข็งแรงปลอดภัย					
2	ห้องน้ำมีความสะอาดน่าใช้					
3	อุปกรณ์อำนวยความสะดวกในห้องน้ำ ครบครัน เช่น ทิชชู ชันน้ำ					
4	ถึงระยะที่วางไว้บริเวณห้องน้ำในจุดต่างๆมีเพียงพอ					
5	การให้เรีร็ดความรู้เล็กๆน้อยๆ ภายในบริเวณผนังห้องน้ำ ดีหรือไม่					
6	สภาพประตู กลอนประตู ก๊อกน้ำ มีความคงทนดีหรือไม่					
7	การตกแต่งภายในห้องน้ำมีความทันสมัยหรือไม่					
8	ห้องน้ำบริเวณจุดต่างๆ มีน้ำไหลอย่างสม่ำเสมอ					
9	ฝาผนังของห้องน้ำมีถูกขีดเขียนด้วยข้อความที่หยาบคาย					
10	จำนวนห้องน้ำภายในโรงเรียนมีเพียงพอต่อความต้องการใช้					

สรุปความพึงพอใจการใช้บริการห้องบริการและห้องประชุม

ปีการศึกษา 2565 โรงเรียนสตรีศรีสะเกษ จังหวัดศรีสะเกษ

ข้อมูลผู้ตอบแบบสอบถาม

จำนวนแบบสอบถามทั้งหมด 100 ชุด

สถานะ บุคลากรโรงเรียนสตรีศรีสะเกษ จำนวน 100 คน

เครื่องมือที่ใช้ในการเก็บข้อมูล แบบสอบถามความพึงพอใจ

การเก็บรวบรวมข้อมูล โดยถามบุคลากรโรงเรียนสตรีศรีสะเกษ

สถิติที่ใช้ในการรวบรวมข้อมูล ค่าเฉลี่ย=ผลรวมของคะแนน/จำนวนผู้ตอบแบบสอบถาม

การวิเคราะห์ของข้อมูล

1. ข้อมูลเป็นแบบสำรวจรายการ วิเคราะห์โดยแจกแจงความถี่
2. ข้อมูลเป็นแบบมาตรฐาน ส่วนประกอบค่ามี 5 ตัวเลข วิเคราะห์โดยแจกแจงความถี่แล้วนำคะแนนมาศึกษาความคิดเห็นของผู้ตอบแบบสอบถามโดยเปรียบเทียบเกณฑ์ ดังนี้

ค่าเฉลี่ย 4.51 – 5.00 หมายถึง เหมาะสมมากที่สุด ค่าเฉลี่ย 3.51 – 4.50 หมายถึง เหมาะสมมาก

ค่าเฉลี่ย 2.51 – 3.50 หมายถึง เหมาะสมปานกลาง ค่าเฉลี่ย 1.51 – 2.50 หมายถึง เหมาะสมน้อย

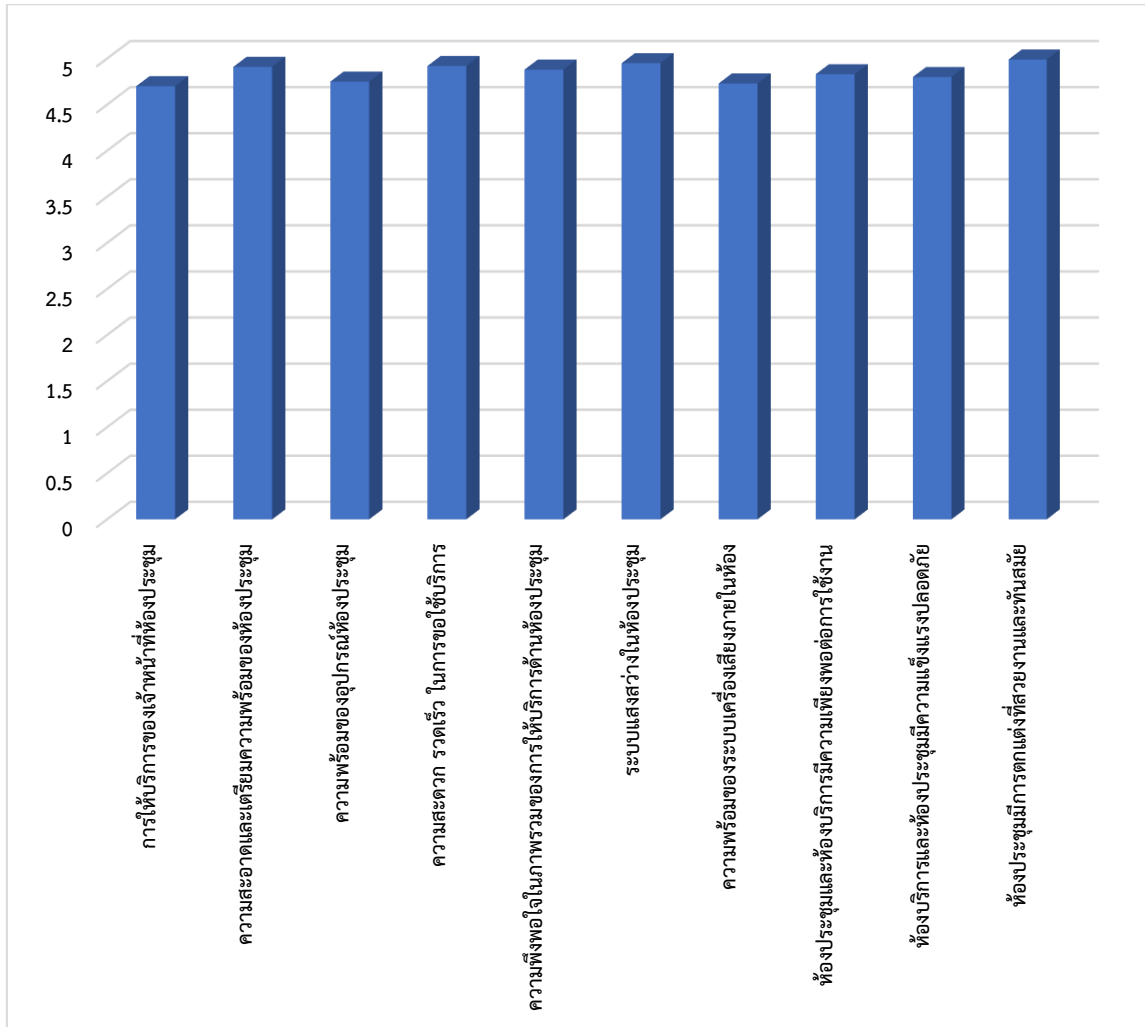
ค่าเฉลี่ย 1.00 – 1.50 หมายถึง เหมาะสมน้อยที่สุด

คำชี้แจง : โปรดกาเครื่องหมาย ✓ ในช่องที่ตรงกับความคิดเห็นของท่าน

ข้อ	ประเด็นการประเมิน	ระดับคะแนน	ระดับความคิดเห็น
1	การให้บริการของเจ้าหน้าที่ห้องประชุม	4.70	เหมาะสมมากที่สุด
2	ความสะอาดและเตรียมความพร้อมของห้องประชุม	4.91	เหมาะสมมากที่สุด
3	ความพร้อมของอุปกรณ์ห้องประชุม	4.75	เหมาะสมมากที่สุด
4	ความสะดวก รวดเร็ว ในการขอใช้บริการ	4.92	เหมาะสมมากที่สุด
5	ความพึงพอใจในภาพรวมของการให้บริการด้านห้องประชุม	4.88	เหมาะสมมากที่สุด
6	ระบบแสงสว่างในห้องประชุม	4.95	เหมาะสมมากที่สุด
7	ความพร้อมของระบบเครื่องเสียงภายในห้อง	4.73	เหมาะสมมากที่สุด
8	ห้องประชุมและห้องบริการมีความเพียงพอต่อการใช้งาน	4.83	เหมาะสมมากที่สุด
9	ห้องบริการและห้องประชุมมีความแข็งแรงปลอดภัย	4.80	เหมาะสมมากที่สุด
10	ห้องประชุมมีการตกแต่งที่สวยงามและทันสมัย	4.99	เหมาะสมมากที่สุด
สรุปรวม		4.84	เหมาะสมมากที่สุด

กราฟสรุปความพึงพอใจการใช้บริการห้องบริการและห้องประชุม

ปีการศึกษา 2565 โรงเรียนสตรีศรีสะเกษ



แบบประเมินความพึงพอใจการใช้บริการห้องบริการและห้องประชุม

ประจำปี 2565 โรงเรียนสตรีสิริเกศ จังหวัดศรีสะเกษ

คำชี้แจง : โปรดกาเครื่องหมาย ✓ ในช่องที่ตรงกับความคิดเห็นของท่าน

ข้อ	ประเด็นการประเมิน	ระดับความพึงพอใจ				
		มากที่สุด 5	มาก 4	ปาน กลาง 3	น้อย 2	น้อย ที่สุด 1
1	การให้บริการของเจ้าหน้าที่ห้องประชุม					
2	ความสะอาดและเตรียมความพร้อมของห้องประชุม					
3	ความพร้อมของอุปกรณ์ห้องประชุม					
4	ความสะดวก รวดเร็ว ในการขอใช้บริการ					
5	ความพึงพอใจในภาพรวมของการให้บริการด้านห้องประชุม					
6	ระบบแสงสว่างในห้องประชุม					
7	ความพร้อมของระบบเครื่องเสียงภายในห้อง					
8	ห้องประชุมและห้องบริการมีความเพียงพอต่อการใช้งาน					
9	ห้องบริการและห้องประชุมมีความแข็งแรงปลอดภัย					
10	ห้องประชุมมีการตกแต่งที่สวยงามและทันสมัย					

แบบสรุปความพึงพอใจผู้รับบริการกลุ่มบริหารงานทั่วไป

ประจำปี 2565 โรงเรียนสตรีสิริเกศ จังหวัดศรีสะเกษ

คำชี้แจง ขอความอนุเคราะห์ตอบแบบสอบถาม โดยทำเครื่องหมาย / ลงในช่องว่าง

เครื่องมือที่ใช้ในการเก็บข้อมูล แบบสอบถามความพึงพอใจ

สถิติที่ใช้ในการรวบรวมข้อมูล ค่าเฉลี่ย=ผลรวมของคะแนน/จำนวนผู้ตอบแบบสอบถาม

การวิเคราะห์ของข้อมูล ข้อมูลเป็นแบบสำรวจรายการ วิเคราะห์โดยแจกแจงความถี่

ข้อมูลเป็นแบบมาตรฐาน ส่วนประกอบค่ามี 5 ตัวเลข วิเคราะห์โดยแจกแจงความถี่แล้วนำคะแนนมาศึกษาความคิดเห็นของผู้ตอบแบบสอบถามโดยเปรียบเทียบเกณฑ์ ดังนี้

ค่าเฉลี่ย 4.51 – 5.00 หมายถึง เหมาะสมมากที่สุด

ค่าเฉลี่ย 3.51 – 4.50 หมายถึง เหมาะสมมาก

ค่าเฉลี่ย 2.51 – 3.50 หมายถึง เหมาะสมปานกลาง

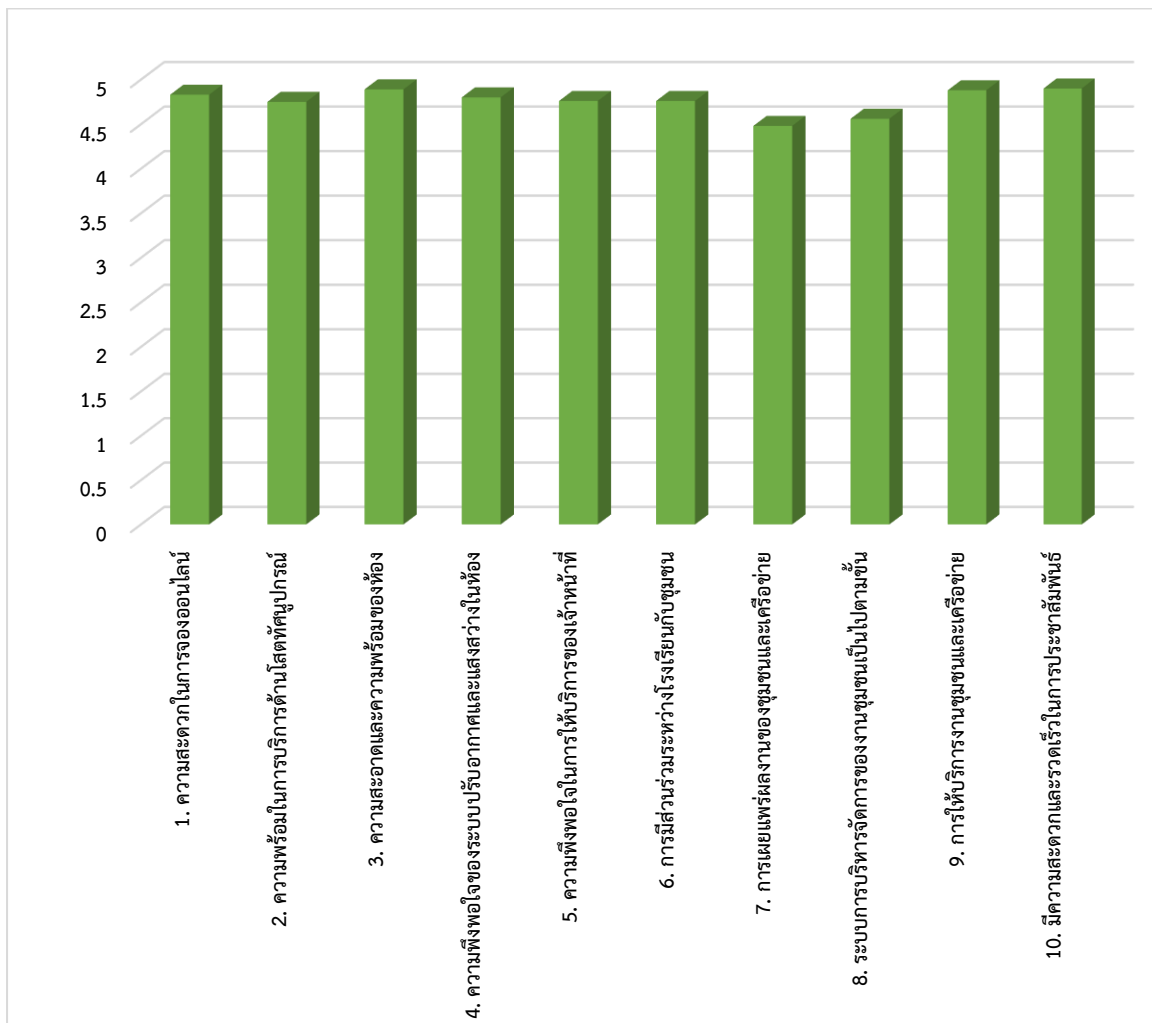
ค่าเฉลี่ย 1.51 – 2.50 หมายถึง เหมาะสมน้อย

ค่าเฉลี่ย 1.00 – 1.50 หมายถึง เหมาะสมน้อยที่สุด

คำชี้แจง : โปรดทำเครื่องหมาย ✓ ในช่องที่ตรงกับความคิดเห็นของท่าน

ประเด็นการประเมิน	ระดับคะแนน	ระดับความคิดเห็น
งานอาคารสถานที่ สิ่งแวดล้อม และแหล่งเรียนรู้		
1. ความสะดวกในการจองออนไลน์	4.83	เหมาะสมมากที่สุด
2. ความพร้อมในการบริการด้านโสตทัศนูปกรณ์	4.75	เหมาะสมมากที่สุด
3. ความสะอาดและความพร้อมของห้อง	4.89	เหมาะสมมากที่สุด
4. ความพึงพอใจของระบบปรับอากาศและแสงสว่างในห้อง	4.80	เหมาะสมมากที่สุด
5. ความพึงพอใจในการให้บริการของเจ้าหน้าที่	4.76	เหมาะสมมากที่สุด
งานชุมชนและภาคีเครือข่าย		
6. การมีส่วนร่วมระหว่างโรงเรียนกับชุมชน	4.76	เหมาะสมมากที่สุด
7. การเผยแพร่ผลงานของชุมชนและเครือข่าย	4.48	เหมาะสมมาก
8. ระบบการบริหารจัดการของงานชุมชนเป็นไปตามขั้น	4.58	เหมาะสมมากที่สุด
9. การให้บริการงานชุมชนและเครือข่าย	4.88	เหมาะสมมากที่สุด
10. มีความสะดวกและรวดเร็วในการประชาสัมพันธ์	4.90	เหมาะสมมากที่สุด
สรุป	4.76	เหมาะสมมากที่สุด

กราฟสรุปความพึงพอใจผู้รับบริการกลุ่มบริหารงานทั่วไป ประจำปี 2565



จากกราฟสรุปความพึงพอใจของผู้รับบริการกลุ่มบริหารงานทั่วไปได้ว่า การให้บริการทุกด้าน ทั้งความสะดวกในการจองออนไลน์ ความพร้อมในการบริการด้านโสตทัศนูปกรณ์ ความสะอาดและความพร้อมของห้อง ความพึงพอใจของระบบปรับอากาศและแสงสว่างในห้อง ความพึงพอใจในการบริการของเจ้าหน้าที่ ระบบการบริหารจัดการของงานชุมชนเป็นไปตามขั้น มีความสะดวกและรวดเร็วในการประชาสัมพันธ์ ความพึงพอใจอยู่ในระดับเหมาะสมมากที่สุด ส่วนการเผยแพร่ผลงานของชุมชนและเครือข่ายความพึงพอใจอยู่ในระดับเหมาะสมมาก

แบบสรุปความพึงพอใจผู้รับบริการกลุ่มบริหารงานทั่วไป

ประจำปี 2565 โรงเรียนสตรีสิริเกศ จังหวัดศรีสะเกษ

คำชี้แจง ขอความอนุเคราะห์ตอบแบบสอบถาม โดยทำเครื่องหมาย / ลงในช่องว่าง

เครื่องมือที่ใช้ในการเก็บข้อมูล แบบสอบถามความพึงพอใจ

สถิติที่ใช้ในการรวบรวมข้อมูล ค่าเฉลี่ย=ผลรวมของคะแนน/จำนวนผู้ตอบแบบสอบถาม

การวิเคราะห์ของข้อมูล ข้อมูลเป็นแบบสำรวจรายการ วิเคราะห์โดยแจกแจงความถี่

ข้อมูลเป็นแบบมาตรฐาน ส่วนประกอบค่ามี 5 ตัวเลข วิเคราะห์โดยแจกแจงความถี่แล้วนำคะแนนมาศึกษาความคิดเห็นของผู้ตอบแบบสอบถามโดยเปรียบเทียบเกณฑ์ ดังนี้

ค่าเฉลี่ย 4.51 – 5.00 หมายถึง เหมาะสมมากที่สุด

ค่าเฉลี่ย 3.51 – 4.50 หมายถึง เหมาะสมมาก

ค่าเฉลี่ย 2.51 – 3.50 หมายถึง เหมาะสมปานกลาง

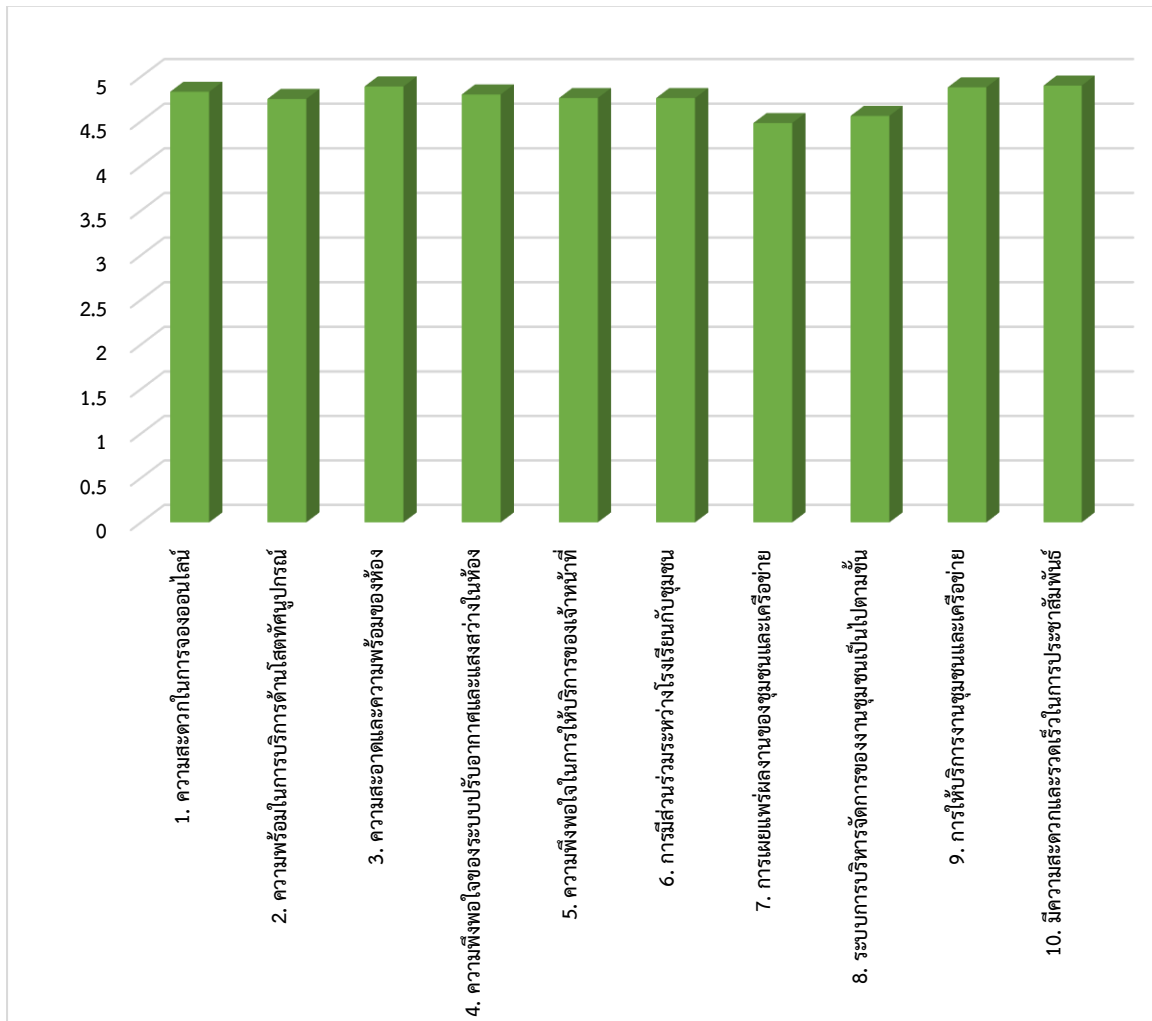
ค่าเฉลี่ย 1.51 – 2.50 หมายถึง เหมาะสมน้อย

ค่าเฉลี่ย 1.00 – 1.50 หมายถึง เหมาะสมน้อยที่สุด

คำชี้แจง : โปรดทำเครื่องหมาย ✓ ในช่องที่ตรงกับความคิดเห็นของท่าน

ประเด็นการประเมิน	ระดับคะแนน	ระดับความคิดเห็น
งานอาคารสถานที่ สิ่งแวดล้อม และแหล่งเรียนรู้		
1. ความสะดวกในการจองออนไลน์	4.80	เหมาะสมมากที่สุด
2. ความพร้อมในการบริการด้านโสตทัศนูปกรณ์	4.72	เหมาะสมมากที่สุด
3. ความสะอาดและความพร้อมของห้อง	4.83	เหมาะสมมากที่สุด
4. ความพึงพอใจของระบบปรับอากาศและแสงสว่างในห้อง	4.76	เหมาะสมมากที่สุด
5. ความพึงพอใจในการให้บริการของเจ้าหน้าที่	4.71	เหมาะสมมากที่สุด
งานชุมชนและภาคีเครือข่าย		
6. การมีส่วนร่วมระหว่างโรงเรียนกับชุมชน	4.70	เหมาะสมมากที่สุด
7. การเผยแพร่ผลงานของชุมชนและเครือข่าย	4.40	เหมาะสมมาก
8. ระบบการบริหารจัดการของงานชุมชนเป็นไปตามขั้น	4.53	เหมาะสมมากที่สุด
9. การให้บริการงานชุมชนและเครือข่าย	4.82	เหมาะสมมากที่สุด
10. มีความสะดวกและรวดเร็วในการประชาสัมพันธ์	4.88	เหมาะสมมากที่สุด
สรุป	4.72	เหมาะสมมากที่สุด

กราฟสรุปความพึงพอใจผู้รับบริการกลุ่มบริหารงานทั่วไป ประจำปี 2565



จากกราฟสรุปความพึงพอใจของผู้รับบริการกลุ่มบริหารงานทั่วไปได้ว่า การให้บริการทุกด้าน ทั้งความสะดวกในการจองออนไลน์ ความพร้อมในการบริการด้านโสตทัศนูปกรณ์ ความสะอาดและความพร้อมของห้อง ความพึงพอใจของระบบปรับอากาศและแสงสว่างในห้อง ความพึงพอใจในการบริการของเจ้าหน้าที่ ระบบการบริหารจัดการของงานชุมชนเป็นไปตามขั้น มีความสะดวกและรวดเร็วในการประชาสัมพันธ์ ความพึงพอใจอยู่ในระดับเหมาะสมมากที่สุด ส่วนการเผยแพร่ผลงานของชุมชนและเครือข่ายความพึงพอใจอยู่ในระดับเหมาะสมมาก

แบบประเมินความพึงพอใจผู้รับบริการกลุ่มบริหารงานทั่วไป

ประจำปี 2565 โรงเรียนสตรีสิริเกศ จังหวัดศรีสะเกษ

คำชี้แจง : โปรดกาเครื่องหมาย ✓ ในช่องที่ตรงกับความคิดเห็นของท่าน

ประเด็นการประเมิน	ระดับความพึงพอใจ				
	มากที่สุด 5	มาก 4	ปานกลาง 3	น้อย 2	น้อยที่สุด 1
งานอาคารสถานที่ สิ่งแวดล้อม และแหล่งเรียนรู้					
1. ความสะดวกในการจองออนไลน์					
2. ความพร้อมในการบริการด้านโสตทัศนูปกรณ์					
3. ความสะอาดและความพร้อมของห้อง					
4. ความพึงพอใจของระบบปรับอากาศและแสงสว่างในห้อง					
5. ความพึงพอใจในการให้บริการของเจ้าหน้าที่					
งานชุมชนและภาคีเครือข่าย					
1. การมีส่วนร่วมระหว่างโรงเรียนกับชุมชน					
2. การเผยแพร่ผลงานของชุมชนและเครือข่าย					
3. ระบบการบริหารจัดการของงานชุมชนเป็นไปตามขั้น					
4. การให้บริการงานชุมชนและเครือข่าย					
5. มีความสะดวกและรวดเร็วในการประชาสัมพันธ์					